

La candidature est dématérialisée, vous n'avez rien à envoyer par courrier.

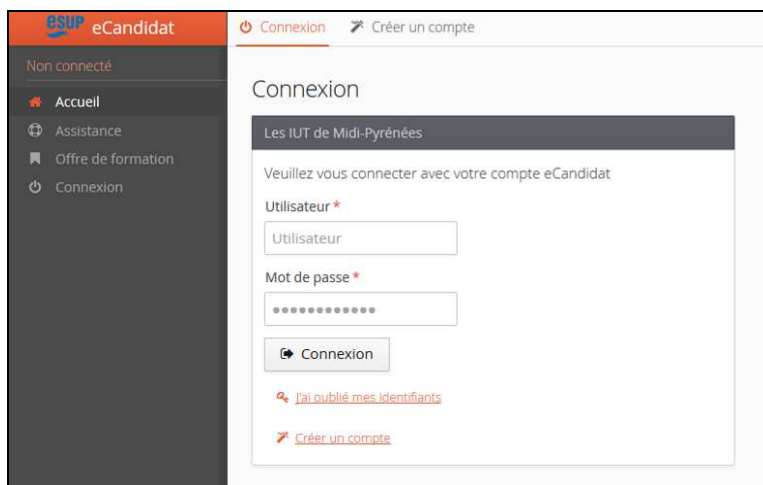
Pour chaque formation postulée, vous allez devoir déposer des pièces justificatives, transmettre votre candidature, suivre l'état d'avancement de votre candidature et la confirmer en cas d'avis favorable.

Sommaire :

<u>Créer un compte</u> :	2
<u>Renseigner son dossier</u> :	4
<u>Candidater sur des formations</u> :	7
<u>Ouvrir sa candidature</u> :	8
<u>Consulter ou déposer les pièces justificatives</u> :	9
a) Consulter / télécharger une pièce justificative.....	9
b) Déposer une pièce justificative.....	10
c) Non concerné par la pièce justificative demandée.....	12
<u>Transmettre son dossier complet</u> :	13
<u>Télécharger son dossier</u> :	14
<u>Consulter l'état de son dossier</u> :	15
<u>Confirmer sa candidature</u> :	15

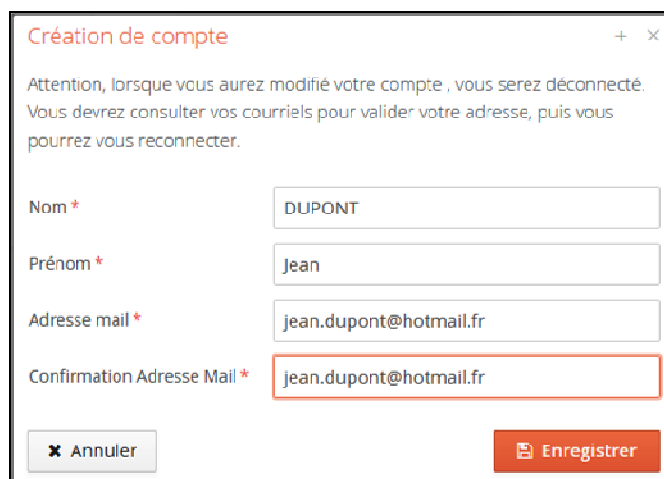
Créer un compte :

Cliquer sur « créer un compte »



The screenshot shows the 'eCandidat' interface. On the left is a dark sidebar with navigation links: 'Accueil', 'Assistance', 'Offre de formation', and 'Connexion'. The main content area is titled 'Connexion' and contains a form for logging in. The form includes fields for 'Utilisateur' and 'Mot de passe', a 'Connexion' button, and links for 'J'ai oublié mes identifiants' and 'Créer un compte'. The 'Créer un compte' link is highlighted in red.

Saisir les données demandées



The screenshot shows a 'Création de compte' form. It includes a warning message: 'Attention, lorsque vous aurez modifié votre compte, vous serez déconnecté. Vous devrez consulter vos courriels pour valider votre adresse, puis vous pourrez vous reconnecter.' The form fields are: 'Nom' (DUPONT), 'Prénom' (Jean), 'Adresse mail' (jean.dupont@hotmail.fr), and 'Confirmation Adresse Mail' (jean.dupont@hotmail.fr). There are 'Annuler' and 'Enregistrer' buttons at the bottom.

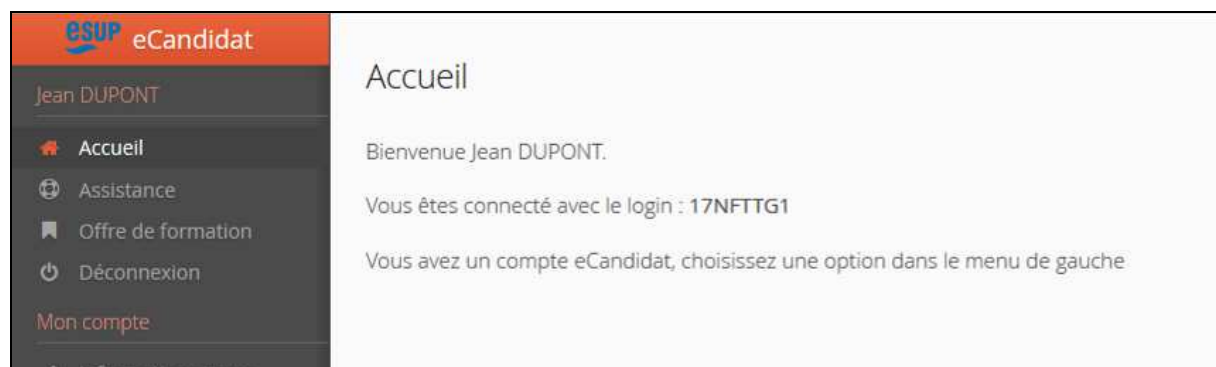
Un email d'activation a été envoyé sur la boîte mail que vous avez indiquée.

Si vous n'avez pas de mail dans votre boîte de réception, regardez dans vos courriers indésirables (SPAM).

Activer votre compte en cliquant sur le lien envoyé sur votre boîte mail.

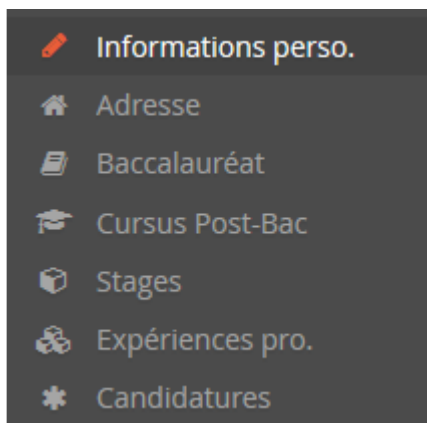


Après avoir cliqué sur le lien, votre compte est validé.
Vous pouvez à tout moment revenir sur votre compte Ecandidat avec vos identifiants transmis par mail.

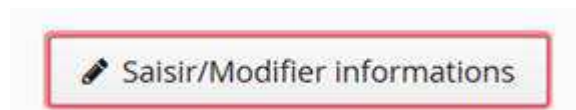


Renseigner son dossier :

Saisir les données obligatoires dans chacune des rubriques ci-dessous



Cliquer dans chaque rubrique sur « saisir et modifier » puis « suivant »



Remarque : votre numéro INE vous est demandé. Il figure sur votre relevé de notes du bac. Si vous ne disposez pas de cette information, vous pouvez poursuivre votre candidature sans renseigner ce champ. Vous ne serez pas bloqué.



Edition des informations personnelles

Nationalité * FRANCAIS(E)

INE

Clé INE

Annuler Suivant

E candidat Guide du candidat

Dans la plupart des champs avec une liste déroulante, vous pouvez taper les premières lettres du mot.



Date naissance (jj/mm/aa) * 17/10/96

Pays de naissance * fr

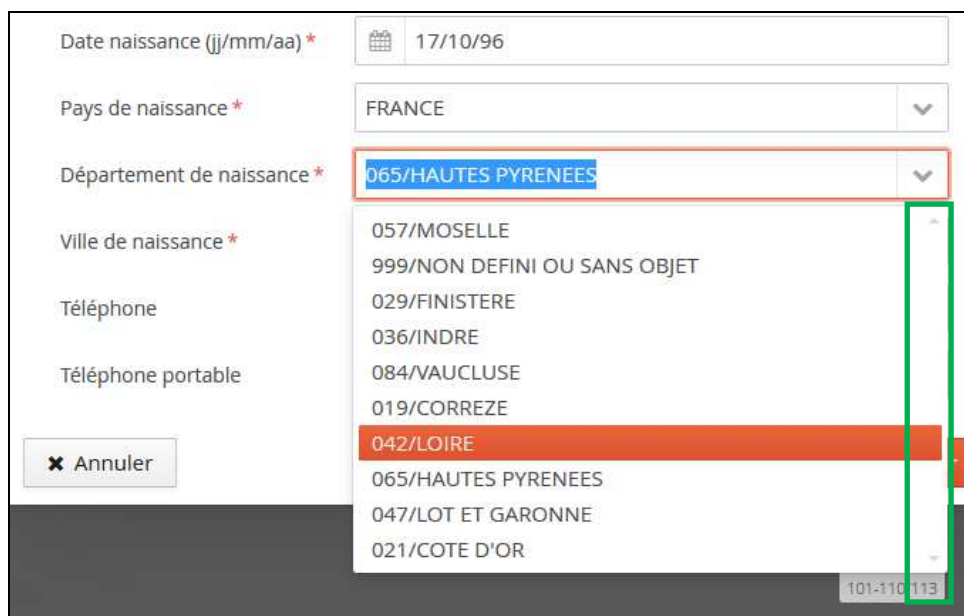
Département de naissance * FRANCE

Ville de naissance *

Téléphone

- AFRIQUE DU SUD
- CENTRAFRIQUE
- TONGVA OU FRIENDLY

Sinon, vous pouvez utiliser l'ascenseur de la liste déroulante.



Date naissance (jj/mm/aa) * 17/10/96

Pays de naissance * FRANCE

Département de naissance * 065/HAUTES PYRENEES

Ville de naissance *

Téléphone

Téléphone portable

057/MOSELLE

999/NON DEFINI OU SANS OBJET

029/FINISTERE

036/INDRE

084/VAUCLUSE

019/CORREZE

042/LOIRE

065/HAUTES PYRENEES

047/LOT ET GARONNE

021/COTE D'OR

Annuler

101-110 113

Informations perso	indiquez votre INE, nom, prénom, date de naissance, il est conseillé de renseigner aussi votre numéro de portable
Adresse	indiquez votre adresse postale
Baccalauréat	indiquez les informations concernant votre bac
Cursus Post-Bac	<ul style="list-style-type: none">- Saisissez autant de cursus que d'années post bac suivies Exemple : un cursus en 2015 pour la première année de BTS/DUT/L1 etc ..., puis un cursus en 2016 pour la 2ème année de BTS/DUT/L2 etc ...- dans année d'obtention, indiquez l'année d'inscription à ce cursus- pour le libellé et niveau de formation, indiquez le libellé de la formation en respectant le modèle suivant : Niveau, Mention, Spécialité (s'il y a lieu), Parcours (s'il y a lieu). Exemple pour une première année de Master : M1, Droit de l'entreprise, Droit Social européen et comparé Exemple pour une première année de DUT ou BTS : DUT1, Information-Communication ou BTS1, Information-Communication
Stages	indiquez les stages durant votre cursus scolaire
Expériences professionnelles	indiquez vos expériences professionnelles, jobs d'été etc ...
Candidatures	candidatez dans les formations

Candidater sur des formations :

Cliquer sur un établissement, sur le type de diplôme, sur la formation souhaitée.

Offre de formation

Vous pouvez consulter les formations en dépliant les menus et candidater à une formation en cliquant dessus.

Filtre Filtre en cours : Aucun

Les IUT de Midi-Pyrénées

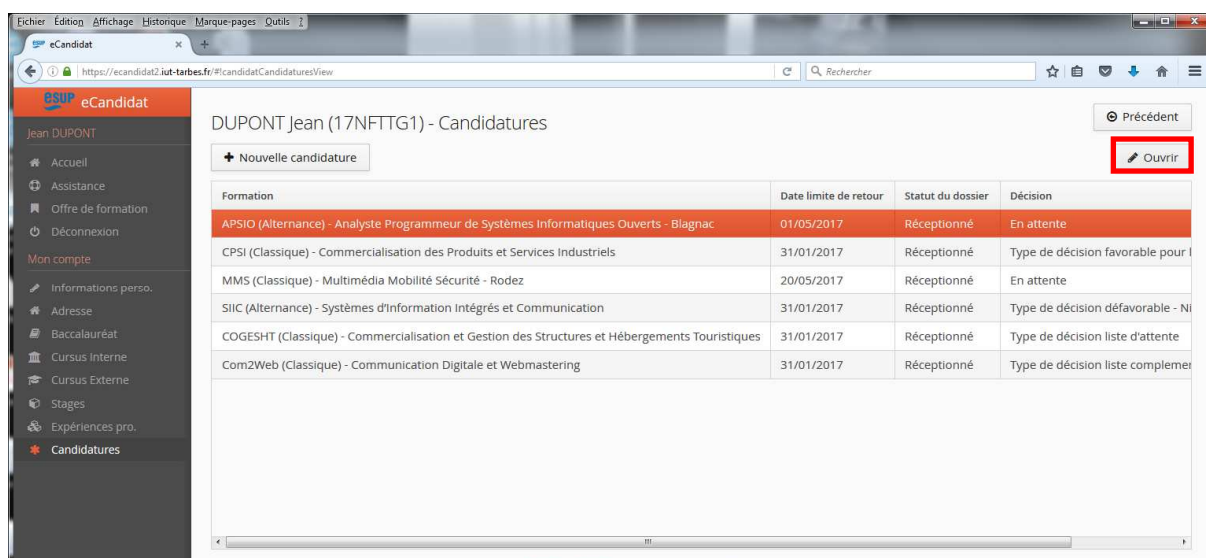
Titre	Mots clés	Dates de candidature	Mode de candidature
▾ IUT DE BLAGNAC			Dossier dématérialisé
▾ Licence professionnelle			
APSIO (Alternance) - Analyste Programmeur de	Métiers de l'informatiq	Du 21/11/2016 au 15/05/2017	Dossier dématérialisé
CIMM (Alternance) - Contrôle des Installations	Maintenance des systè	Du 21/11/2016 au 15/05/2017	Dossier dématérialisé
MA (Classique ou Alternance) - Maintenance A	Métiers de l'Industrie :	Du 21/11/2016 au 15/05/2017	Dossier dématérialisé
RIMS (Alternance) - Réseaux Informatiques Mo	Métiers des réseaux inf	Du 21/11/2016 au 15/05/2017	Dossier dématérialisé
▸ IUT DE FIGEAC			Dossier dématérialisé
▸ IUT DE RODEZ			Dossier dématérialisé
▸ IUT DE TARBES			Dossier dématérialisé
▸ IUT DE TOULOUSE - AUCH - CASTRES			Dossier dématérialisé

Confirmer votre choix de formation. Un mail de confirmation est envoyé à l'adresse mail que vous avez saisie.



Ouvrir sa candidature :

Double cliquer sur la formation ou la sélectionner et cliquer sur « Ouvrir »



The screenshot shows the 'eCandidat' interface for user Jean DUPONT. The page title is 'DUPONT Jean (17NFTTG1) - Candidatures'. There is a '+ Nouvelle candidature' button and a 'Précédent' button. A table lists the following applications:

Formation	Date limite de retour	Statut du dossier	Décision
APPIO (Alternance) - Analyste Programmeur de Systèmes Informatiques Ouverts - Blagnac	01/05/2017	Réceptionné	En attente
CPSI (Classique) - Commercialisation des Produits et Services Industriels	31/01/2017	Réceptionné	Type de décision favorable pour l
MMS (Classique) - Multimédia Mobilité Sécurité - Rodez	20/05/2017	Réceptionné	En attente
SIIC (Alternance) - Systèmes d'Information Intégrés et Communication	31/01/2017	Réceptionné	Type de décision défavorable - Ni
COGESHT (Classique) - Commercialisation et Gestion des Structures et Hébergements Touristiques	31/01/2017	Réceptionné	Type de décision liste d'attente
Com2Web (Classique) - Communication Digitale et Webmastering	31/01/2017	Réceptionné	Type de décision liste compleme

An 'Ouvrir' button with a pencil icon is highlighted with a red box in the top right corner of the application list area.

Consulter ou déposer les pièces justificatives :

Il y a 3 types de pièces justificatives :

- **Pièces justificatives à consulter** : elles vous apportent des informations relatives à votre candidature ou à la formation. Nous vous conseillons de les lire attentivement, voir les imprimer pour les conserver.
- **Pièces justificatives à déposer** : vous devez remonter obligatoirement un document correspondant à ce qu'il vous est demandé, sans quoi, vous ne pourrez pas transmettre votre candidature.
- **Pièces justificatives pour lesquelles vous pouvez ne pas être concerné** : les formations sont ouvertes à des candidats de différents profils (étudiants, demandeurs d'emploi, reconversion professionnelle,)
Donc certaines pièces demandées ne concernent que certains profils. Si vous n'êtes pas concerné, un bouton vous permet de l'indiquer :

a) Consulter / télécharger une pièce justificative

Cliquer sur le bouton



b) Déposer une pièce justificative

Pour chaque pièce justificative, vous devez remonter un seul fichier PDF.
Si vous avez plusieurs fichiers PDF, vous devez les concaténer pour en faire un seul.
Voici quelques outils disponibles sur internet :

- <https://smallpdf.com/fr/fusionner-pdf>
- <http://www.merge-pdf.com>
- <http://www.pdfmerge.com/fr>

Attention, chaque pièce justificative demandée ne doit pas dépasser 2 Mo.
Si votre fichier les dépasse, il faut le compresser avec un outil gratuit disponible sur internet.

Par exemple : <https://smallpdf.com/fr/compresser-pdf>

Pour déposer une pièce, cliquer sur le bouton

















Récapitulatif de votre candidature - DUPONT Jean (17NFTTG1)

Informations détaillées	Dates utiles	Adresse de contact
Formation : APSIO (Alternance) - Analyste Programmeur de Systèmes Informatiques Ouverts Statut du dossier : En attente Décision : En attente	Date limite de retour : 20/05/2017	1 place Georges Brassens BP 60073 Secrétariat Formation Continue 31703 BLAGNAC Tél. : 05.62.74.75.69/67 Mail : respapsio@univ-tlse2.fr Conditions d'inscription : sélection sur dossier et entretien éventuel ; être titulaire d'un DUT informatique, BTS informatique ou L2 avec bases informatiques

[Pièces justificatives](#) [Formulaires complémentaires](#) [Informations complémentaires](#)

Procédure dématérialisée, veuillez déposer vos pièces via les commandes du tableau avant le 20/05/2017. Une fois fait vous devrez transmettre votre candidature.

Pièce justificative	Fichier	Statut	Pièce conditionnelle	Commentaire
 Avis de poursuite d'études		En attente		
Baccalauréat (copie du diplôme)		En attente		
CV		En attente		
Documents supplémentaires (attestation réussite, bulletin notes, attestation employeur, expérience, formation)		En attente	 Non concerné par cette pièce	
Formulaire de renseignements 1 à exporter de limesurvey en PDF et joindre ici		En attente	 Non concerné par cette pièce	
 Formulaire de renseignements 2 à imprimer, remplir, scanner		En attente	 Non concerné par cette pièce	
 Formulaire de renseignements 2 à télécharger, remplir, scanner		En attente	 Non concerné par cette pièce	

Pour certaines pièces demandées, un modèle vous est proposé, il suffit de cliquer



sur le bouton pour le télécharger, l'enregistrer et/ou l'imprimer.

Pour certaines pièces justificatives, vous devez répondre à un questionnaire situé dans l'onglet « Formulaires complémentaires ».

Récapitulatif de votre candidature - OSTIC Diane (17VTCIVC)

Informations détaillées	Dates utiles	Adresse de contact
Formation CCRSEE (Classique) - Conception Commande Réalisation des Systèmes Électriques Embarqués Statut du dossier En attente Type de traitement Formation sélective (Non validé) Décision En attente	Date limite de retour 31/01/2017	1 rue Lautréamont IUT de Tarbes COM Candidatures CCRSEE 65000 TARBES Tél. : 0562444204 Mail : scolarite@iut-tarbes.fr scolarite@iut-tarbes.fr

Pièces justificatives **formulaires complémentaires**

Le statut des formulaires est rafraîchi chaque nuit [Voir les réponses](#)

Formulaire	Url	Statut	Reponses
Questionnaire CCRSEE	http://limesurvey.iut-tarbes.fr/index.php/187559?lang=fr&numDossier=17VTCIVC	En attente	
Questionnaire FC	http://limesurvey.iut-tarbes.fr/index.php/784115?lang=fr&numDossier=17VTCIVC	En attente	

Suivez attentivement les consignes qui vous seront données en fin de questionnaire.

En fonction de vos réponses, vous devrez imprimer vos réponses en format pdf, puis télécharger ou non ce document dans les pièces justificatives demandées.

c) Non concerné par la pièce justificative demandée

Cliquer sur le bouton















Récapitulatif de votre candidature - OSTIC Diane (17VTCIVC)

Informations détaillées	Dates utiles	Adresse de contact
Formation CCRSEE (Classique) - Conception Commande Réalisation des Systèmes Électriques Embarqués Statut du dossier En attente Type de traitement Formation sélective (Non validé) Décision En attente	Date limite de retour 31/01/2017	1 rue Lautréamont IUT de Tarbes COM Candidatures CCRSEE 65000 TARBES Tél. : 0562444204 Mail : scolarite@iut-tarbes.fr scolarite@iut-tarbes.fr

Pièces justificatives Formulaires complémentaires

Procédure dématérialisée, veuillez déposer vos pièces via les commandes du tableau avant le 31/01/2017. Une fois fait vous devrez transmettre votre candidature. [Saisie de l'état des pièces justificatives](#)

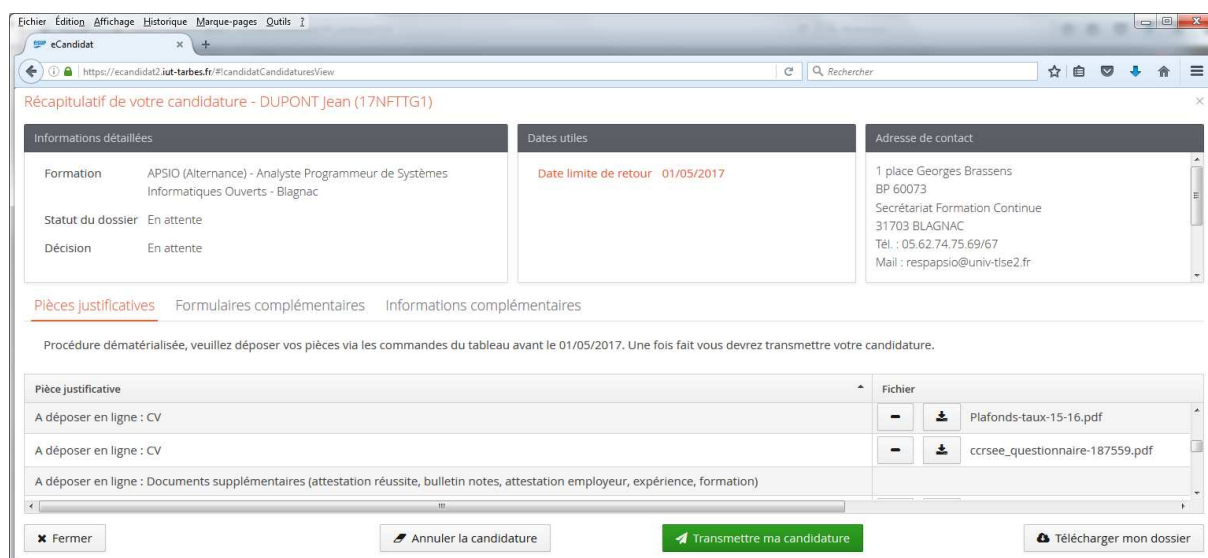
Pièce justificative	Fichier	Statut	Pièce conditionnelle	Commentaire
<input type="checkbox"/>  A consulter : Guide du candidat		En attente	 Non concerné par cette pièce	
<input type="checkbox"/> A déposer en ligne : CV		En attente		
<input type="checkbox"/> A déposer en ligne : Lettre de motivation		En attente		
<input type="checkbox"/> A déposer en ligne : Tous les relevés de notes obtenus depuis le bac ou à défaut diplôme obtenu permettant l'accès à la formation		En attente		
<input type="checkbox"/>  A déposer en ligne : avis de poursuite d'études (modèle à télécharger si besoin)		En attente	 Non concerné par cette pièce	
<input type="checkbox"/> A déposer en ligne : photocopie de la carte de demande d'emploi		En attente	 Non concerné par cette pièce	
<input type="checkbox"/> Questionnaire à télécharger, à renseigner et à déposer en ligne en format pdf : questionnaire CCRSEE		En attente		

Les relevés des notes obtenues après le bac doivent obligatoirement être remontés. Si vous avez obtenu votre diplôme depuis au moins 5 ans et que vous ne disposez plus de ces relevés de notes, vous pouvez joindre à la place la copie du diplôme obtenu permettant l'accès à la formation.

Après avoir lu toutes les pièces justificatives "A consulter :", vous devez cliquer sur le bouton « Non concerné » afin de pouvoir transmettre ultérieurement votre candidature.

Transmettre son dossier complet :

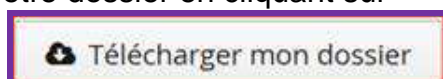
Après avoir déposé toutes les pièces justificatives demandées et bien vérifié votre dossier, cliquer sur le bouton



Si le bouton « Transmettre ma candidature » n'est pas actif, vérifiez que vous avez bien déposé les pièces demandées ou que vous avez spécifié que vous n'étiez pas concerné par la pièce justificative.

Télécharger son dossier :

Vous pouvez télécharger votre dossier en cliquant sur



Récapitulatif de votre candidature - OSTIC Diane (17VTCIVC)

Informations détaillées	Dates utiles	Adresse de contact
Formation : CCRSEE (Classique) - Conception Commande Réalisation des Systèmes Électriques Embarqués Statut du dossier : En attente Type de traitement : Formation sélective (Non validé) Décision : En attente	Date limite de retour : 31/01/2017	1 rue Lautréamont IUT de Tarbes COM Candidatures CCRSEE 65000 TARBES Tél. : 0562444204 Mail : scolarte@iut-tarbes.fr scolarte@iut-tarbes.fr

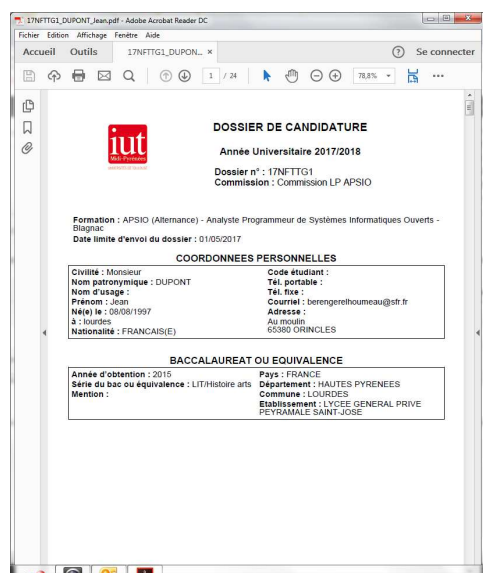
Pièces justificatives : Formulaires complémentaires

Procédure dématérialisée, veuillez déposer vos pièces via les commandes du tableau avant le 31/01/2017. Une fois fait vous devrez transmettre votre candidature. Saisie de l'état des pièces justificatives

Pièce justificative	Fichier	Statut	Pièce conditionnelle	Commentaire
<input type="checkbox"/> A consulter : Guide du candidat		En attente	<input type="checkbox"/> Non concerné par cette pièce	
<input type="checkbox"/> A déposer en ligne : CV		En attente		
<input type="checkbox"/> A déposer en ligne : Lettre de motivation		En attente		
<input type="checkbox"/> A déposer en ligne : Tous les relevés de notes obtenus depuis le bac ou à défaut diplôme obtenu permettant l'accès à la formation		En attente		
<input type="checkbox"/> A déposer en ligne : avis de poursuite d'études (modèle à télécharger si besoin)		En attente	<input type="checkbox"/> Non concerné par cette pièce	
<input type="checkbox"/> A déposer en ligne : photocopie de la carte de demande d'emploi		En attente	<input type="checkbox"/> Non concerné par cette pièce	
<input type="checkbox"/> Questionnaire à télécharger, à renseigner et à déposer en ligne en format pdf : questionnaire CCRSEE		En attente		

Fermer Action Annuler la candidature Transmettre ma candidature **Télécharger mon dossier**

Votre dossier s'ouvre dans un lecteur PDF et vous pouvez l'enregistrer sur votre ordinateur.



DOSSIER DE CANDIDATURE
Année Universitaire 2017/2018
Dossier n° : 17NFTTG1
Commission : Commission LP APSIO

Formation : APSIO (Alliance) - Analyste Programmeur de Systèmes Informatiques Ouverts - Blagnac
Date limite d'envoi du dossier : 01/05/2017

COORDONNEES PERSONNELLES

Civilité : Monsieur	Code étudiant :
Nom patronymique : DUPONT	Tél. portable :
Nom d'usage :	Tél. fixe :
Prénoms : Jean	Courriel : berengerehoumeau@st.fr
Né(e) le : 08/08/1997	Adresse :
3 : Lourdes	Au moulin
Nationalité : FRANCAIS(E)	65360 ORINCLES

BACCALAUREAT OU EQUIVALENCE

Année d'obtention : 2015	Pays : FRANCE
Série du bac ou équivalence : LIT/Histoire arts	Département : HAUTES PYRENEES
Mention :	Commune : LOURDES
	Etablissement : LYCEE GENERAL PRIVE PETRAMALE SAINT-JOSE

Consulter l'état de son dossier :

Lorsque vous consultez une candidature, vous pouvez voir où en est votre dossier.



Récapitulatif de votre candidature - DUPONT Jean (17NFTTG1)

Informations détaillées	
Formation	APSIO (Alternance) - Analyste Programmeur de Systèmes Informatiques Ouverts
Statut du dossier	Réceptionné
Décision	En attente

Votre dossier est au statut :

En attente : vous n'avez pas encore transmis votre dossier de candidature.


Réceptionné : vous avez transmis votre dossier et il a été réceptionné.

Complet : votre dossier est complet, toutes vos pièces justificatives sont correctes.

Incomplet : il manque des documents dans vos pièces justificatives ou l'une d'entre elle est illisible ou non recevable.

Confirmer sa candidature :

Lors de la publication des résultats, si vous avez reçu un avis favorable à votre candidature vous devez impérativement **confirmer** l'avis favorable en cliquant sur le

bouton  .

Un mail vous est envoyé sur l'adresse mail que vous avez saisie dans votre dossier de candidature.

Des informations sur la procédure d'inscription vous seront alors communiquées.